


MANUAL PARA NOMINACIÓN Y VOTACIÓN DE INTEGRANTES DEL COMITÉ DE ÉTICA SEGE 2021-2023

Secretaría de Educación de Gobierno del Estado
DIRECCIÓN DE ADMINISTRACIÓN
Noviembre de 2021.

Bulevard Manuel Gómez Azcárate No. 150
Himno Nacional Segunda Sección
San Luis Potosí, S.L.P.
C.P. 78369
www.seslp.gob.mx


INTRODUCCIÓN

El presente documento tiene como finalidad dar a conocer la operación de la página web en la que el personal de la SEGE podrá participar en los procesos de Nominación y Votación para elegir a los integrantes para ocupar el cargo de propietarios temporales electos del Comité de Ética y de Prevención de Conflictos de Intereses de la Secretaría de Educación de Gobierno del Estado para el periodo 2021-2023.



Primera FASE:

Nominación



The screenshot shows the login interface for the 'Sistema de Nominación y Votación de Integrantes del Comité de Ética'. At the top, there is a banner with the SEGE logo and the text 'Secretaría de Educación de Gobierno del Estado' and 'Dirección de Administración'. Below the banner, the system name is displayed next to a logo of three stylized figures. The main login area contains a text input field with the placeholder 'ESCRIBA POR FAVOR SU CURP' and an orange 'Ingresar' button.

1. Para ingresar al proceso de nominación, deberá proporcionar su CURP.




This close-up shows the text input field containing the placeholder 'ESCRIBA POR FAVOR SU CURP' and an orange button labeled 'Ingresar Nominación'.

2. Posteriormente presionar el botón Ingresar Nominación.



This close-up shows the orange button with the text 'Ingresar Nominación'.

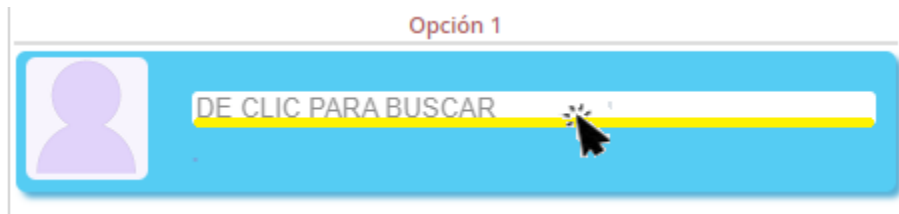


La página le mostrará dos opciones para que, en cada una de ellas, usted elija a sus nominados.

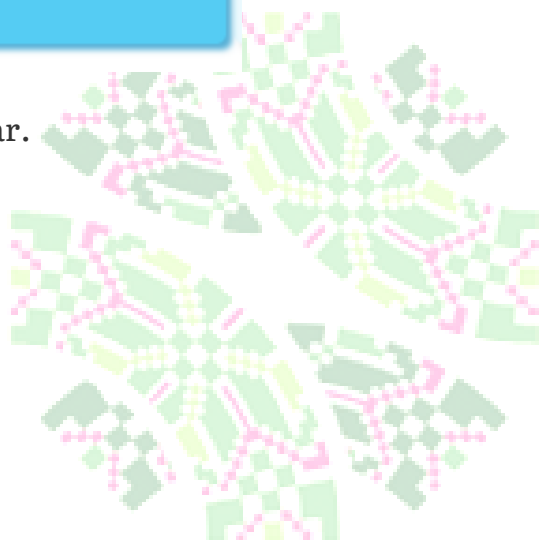
Las primeras dos opciones que se muestran son para los Representantes del Personal Directivo.



3. Para elegir a sus nominados de este nivel, de clic en el cuadro de texto de la opción uno o dos.



Esto desplegará los trabajadores a los cuales puede nominar.



4. Cuando la página le muestre los trabajadores a los cuales puede nominar, realice una búsqueda visual para encontrar al trabajador al cual desea nominar.

SEGE
SECRETARÍA DE EDUCACIÓN
DE GOBIERNO DEL ESTADO

Secretaría de Educación de Gobierno del Estado
Dirección de Administración

Sistema de Nominación y Votación de Integrantes del Comité de Ética

Instrucciones:
Elija a su nominado dependiendo el nivel que se describe
De clic en el cuadro de texto y seleccione al trabajador realizando una búsqueda

ESCRIBA EL NOMBRE O UNA PARTE DE Y PRESIONE

ALARCON JUAREZ TERESA COORDINADOR 2 Departamento	GONZALEZ PEREZ PEDRO COORDINADOR 4 Departamento	HERNANDEZ GARCIA LORENA COORDINADOR Departamento
ALVAREZ TORRES JUAN ANGEL COORDINADOR 6 Departamento	GRIMALDO OROZCO ALEJANDRA COORDINADOR 4 Departamento	INFANTE JUAREZ ANDRES COORDINADOR 9 Departamento
GARCIA DE LA CRUZ MARIA ELENA COORDINADOR 8 Departamento	GUERRERO HERNANDEZ FRANCISCO COORDINADOR 3 Departamento	MARTINEZ SAUCEDO ALEJANDRA COORDINADOR 7 Departamento
		RODRIGUEZ MARTINEZ ERNESTO COORDINADOR 5 Departamento
		SANCHEZ PAEZ RODRIGO COORDINADOR 10 Departamento

La búsqueda se realizó correctamente

Si el número de trabajadores que la pagina despliega es muy grande, puede realizar una búsqueda en base al nombre del trabajador.

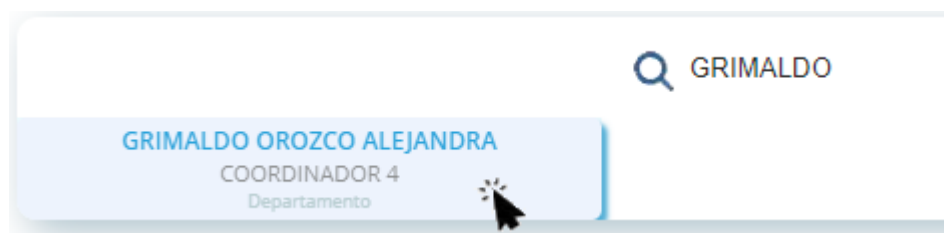
ESCRIBA EL NOMBRE O UNA PARTE DE Y PRESIONE

Posicione el cursor sobre el campo, de clic y enseguida escriba el nombre del trabajador al cual quiere nominar, presione la tecla Enter/Intro en su teclado para comenzar la búsqueda.

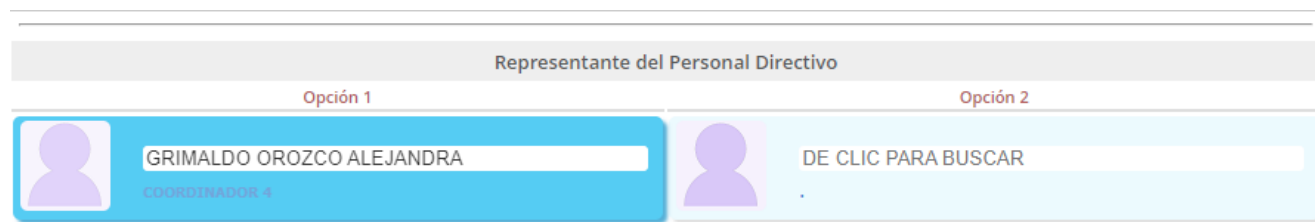
GRIMALDO

NOTA: Los nombres mostrados son ficticios con el único objetivo de ejemplificar la operación.

5. Una vez que haya localizado al trabajador que desea nominar, de clic en su nombre para ponerlo como su primera opción.



En cuanto seleccione al trabajador, la página mostrará el nombre del trabajador seleccionado en la opción 1.



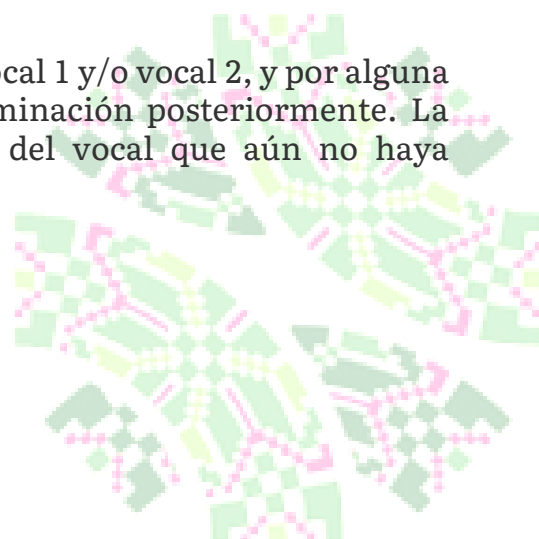
6. Repita los pasos del 3 al 5 para elegir a otro trabajador que desee nominar o presione el botón de **Nominar opciones para vocal 1**



Nominar opciones para vocal 1

La página desplegará un mensaje después de que presione el botón, en el cual le indicará el resultado de la operación.



Se guardó la nominación de vocal 1, ahora nomine al vocal 2

En caso de que usted solo guarde sus nominados para el vocal 1 y/o vocal 2, y por alguna razón deba abandonar la página, puede retomar su nominación posteriormente. La próxima vez que ingrese le mostrará los trabajadores del vocal que aún no haya Nominado.




Representante del Personal Directivo	
Opción 1	Opción 2
 GRIMALDO OROZCO ALEJANDRA COORDINADOR 4	 GRIMALDO OROZCO ALEJANDRA COORDINADOR 4
Nominar opciones para vocal 1	
Debe seleccionar dos personas distintas	

Si usted intenta guardar las opciones para el vocal, eligiendo a la misma persona en ambas opciones, el sistema le mostrará un mensaje indicando, que debe elegir dos personas distintas.



Representante del Personal Directivo	
Opción 1	Opción 2
 DE CLIC PARA BUSCAR	 DE CLIC PARA BUSCAR
Nominar opciones para vocal 1	
Debe seleccionar al menos una persona para vocal	

O si usted intenta guardar las opciones para el vocal sin haber seleccionado ningún trabajador en ambas opciones, la página le indicará que debe al menos elegir una opción.





Para guardar el siguiente vocal:

7. Repetir los pasos 3 al 6, pero ahora para nominar a sus opciones para el representante del Personal del Nivel 10 al 13.

Representante del Personal Nivel 10 al 13	
Opción 1	Opción 2
 DE CLIC PARA BUSCAR	 DE CLIC PARA BUSCAR
Nominar opciones para vocal 2	

8. Repetir los pasos 3 al 6, pero ahora para nominar a sus opciones para el representante del Personal del Nivel 01 al 09.

Representante del Personal Nivel 01 al 09	
Opción 1	Opción 2
 DE CLIC PARA BUSCAR	 DE CLIC PARA BUSCAR
Nominar opciones para vocal 3	

9. Después de que haya guardado sus opciones de nominación del Personal del Nivel 01 al 09, la página mostrará el siguiente mensaje.

<p>¡ATENCIÓN!</p> <p>Gracias por su participación en este proceso de Nominación. Usted ha concluido este proceso, esperamos su participación en la Elección.</p> <p>Se guardó la nominación de vocal 3. Ha terminado el proceso de Nominación de vocales.</p>
--


Esto indica que ya ha concluido su proceso de nominación, deberá esperar la fecha de apertura del proceso de votación.

Si aún está abierto el periodo de Nominación, y nuevamente ingresa a la página con su CURP, el sistema le notificará que ya ha participado y concluido el proceso de Nominación, no permitirá que vuelva a nominar.

¡ATENCIÓN!

Gracias por su participación en este proceso de Nominación.
Usted ha concluido este proceso, esperamos su participación en la Elección.

Ingresó a la nominación correctamente



Segunda FASE:

Votación


Una vez que haya concluido el periodo (5 días hábiles) de Nominación, el día hábil siguiente se abrirá el periodo de votación, en este periodo usted solo podrá elegir una persona entre las que fueron nominadas en la etapa anterior.

Ingresa nuevamente a la página:
<http://cgia.seslp.gob.mx/SINVICE/>



The screenshot shows the web interface for the voting system. At the top, there is a header with the SEGE logo and the text 'Secretaría de Educación de Gobierno del Estado' and 'Dirección de Administración'. Below the header, there is a navigation bar with the text 'Sistema de Nominación y Votación de Integrantes del Comité de Ética'. To the right of the navigation bar, there is a section titled 'Instrucciones:' with the text 'Proporcione el curp para ingresar a la "nominación/elección"'. Below the navigation bar, there is a link to download the user manual: '<-- Descargue el manual de usuario, para conocer el proceso'. The main content area contains a form with a text input field labeled 'ESCRIBA POR FAVOR SU CURP' and an orange button labeled 'Ingresar Votación'.

1. Se desplegará la siguiente página y le solicitará su CURP para ingresar a la Votación, proporcione la CURP.



The screenshot shows a form with a text input field labeled 'ESCRIBA POR FAVOR SU CURP' and an orange button labeled 'Ingresar Votación'.

2. Posteriormente presione el botón Ingresar Votación

Ingresar Votación

Una vez que ingrese, la página le mostrará los trabajadores que fueron seleccionados en la etapa de nominación para el representante del nivel Directivo.

 **SEGE**
SECRETARÍA DE EDUCACIÓN
DE GOBIERNO DEL ESTADO


*Secretaría de Educación de Gobierno del Estado*
Dirección de Administración

**Sistema de Nominación y Votación de
Integrantes del Comité de Ética**
...

Instrucciones:
Elija al empleado entre los nominados dependiendo el
nivel que se describe
De clic en el trabajador y confirme su elección. No se
puede modificar la elección

Vote por el representante del personal Directivo

 GUERRERO HERNANDEZ FRANCISCO COORDINADOR 3	 GRIMALDO OROZCO ALEJANDRA COORDINADOR 4
 GONZALEZ PEREZ PEDRO COORDINADOR 4	 RODRIGUEZ MARTINEZ ERNESTO COORDINADOR 5
 MARTINEZ SAUCEDO ALEJANDRA COORDINADOR 7	



3. Debe elegir un trabajador por cada nivel.

Para elegir el representante del nivel que le muestra deberá buscar el nombre de la persona por la cual usted desea Votar.

Sistema de Nominación y Votación de Integrantes del Comité de Ética

INSTRUCCIONES:
Elija al empleado entre los nominados dependiendo el nivel que se describe
De clic en el trabajador y confirme su elección. No se puede modificar la elección

Vote por el representante del personal Directivo

ANCISCO	 GRIMALDO OROZCO ALEJANDRA COORDINADOR 4
	 RODRIGUEZ MARTINEZ ERNESTO COORDINADOR 5
NINPA	

El campo donde esta el nombre se resaltará cuando usted ponga el cursor encima. De Clic en el campo.

4. La página le solicitará que confirme la persona por la que desea Votar.


cgia.seslp.gob.mx dice
Está seguro que desea Elegir al trabajador en el que dio clic

SEGE
SECRETARÍA DE EDUCACIÓN
DE GOBIERNO DEL ESTADO

Sistema de Nominación y Votación de Integrantes del Comité de Ética

INSTRUCCIONES:
Elija al empleado entre los nominados dependiendo el nivel que se describe
De clic en el trabajador y confirme su elección. No se puede modificar la elección

Vote por el representante del personal Directivo

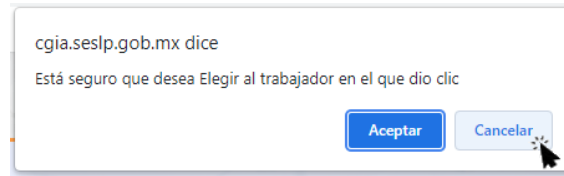
GUERRERO HERNANDEZ FRANCISCO COORDINADOR 3	 GRIMALDO OROZCO ALEJANDRA COORDINADOR 4
---	--

Si usted está seguro de que es la persona por la que desea Votar, presione el botón de Aceptar.

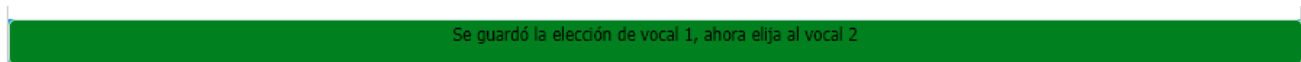
cgia.seslp.gob.mx dice
Está seguro que desea Elegir al trabajador en el que dio clic

Aceptar **Cancelar**

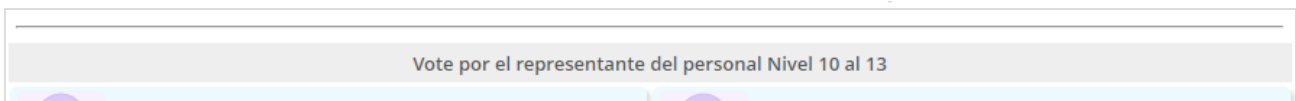
Si por error dio clic en una persona que no es por la que desea Votar, presione el botón de cancelar.



Una vez que haya confirmado por la persona que Votó, la página desplegará el siguiente mensaje.



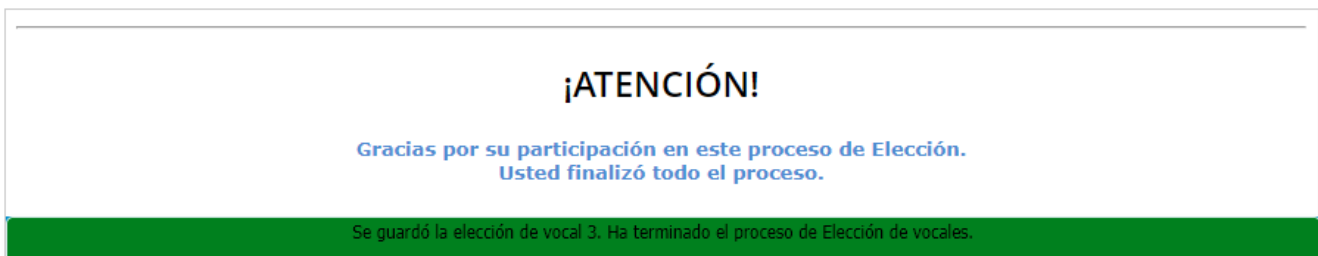
Y le mostrara al personal nominado para Vocal 2.



5. Repita los pasos 3 y 4 para elegir al representante del personal del Nivel 10 al 13.

6. Repita los pasos 3 y 4 para elegir al representante del personal del Nivel 1 al 9.

Una vez que haya confirmado por la persona que Votó del personal del Nivel 1 al 9, la página desplegará el siguiente mensaje.



Usted ha concluido su participación en esta selección de integrantes del comité de ética SEGE 2021-2023.

PREGUNTAS FRECUENTES:

Usted intenta ingresar sin proporcionar una CURP o la ha proporcionado incompleta.




[<-- Descargue el manual de usuario, para conocer el proceso](#)

ESCRIBA POR FAVOR SU CURP

Ingresar Votación

Debe escribir una CURP valida

Usted ha proporcionado una CURP valida, pero al verificar su CURP, la página determino que usted no es un trabajador de la Secretaría




[<-- Descargue el manual de usuario, para conocer el proceso](#)

No se encontró el trabajador.

Ingresó a la nominación correctamente

Usted ha proporcionado una CURP valida, pero al verificar su CURP, la página determino que usted no es un trabajador activo de la Secretaría



[<-- Descargue el manual de usuario, para conocer el proceso](#)

El trabajador no se encuentra activo.

Ingresó a la nominación correctamente

